

 <p><b>AS FO</b> Azienda sanitaria Friuli Occidentale</p> <p><small>REGIONE AUTONOMA FRIULI VENEZIA GIULIA</small></p>	<p><b>CENTRI PRELIEVO</b></p> <p><b>Piattaforma</b></p> <p><b>Cure nei servizi diagnostici e trasfusionali</b></p>	<p>Cod. «Codice» Rev. «Revisione» Data: «Anno» Pagina 1 di 2</p>
---	--	--

Data: 08/11/2022 Edizione: 1 Revisione: 3

Redazione/Aggiornamento: **Scarabello Stefania**; Verifica dei contenuti: **Scarabello Stefania**; Verifica Formale: **Paola Bortolin**; Approvazione: **Paola Bortolin**

## IF\_CP\_009 Raccolta urine spot

### INFORMAZIONI UTENTE

#### CONTENITORE PER LA RACCOLTA

Il contenitore per la raccolta urine deve essere richiesto presso gli sportelli del Centro Prelievi. Se acquistati in Farmacia devono avere le stesse caratteristiche di quelli forniti dall'Azienda Sanitaria Friuli Occidentale.

La raccolta deve essere effettuata prima di iniziare la terapia antibiotica; se è in corso una terapia antibiotica occorre attendere 5 giorni dal termine del trattamento per poter raccogliere l'urina.

Le urine devono possibilmente essere le prime emesse al mattino.

In caso contrario devono trascorrere almeno 2 (due) ore dall'ultima minzione.


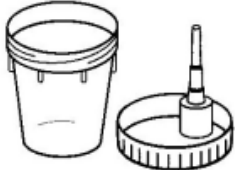

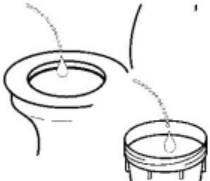

L'urina deve essere consegnata entro 1 ORA dall'emissione; in caso contrario deve essere conservata in frigorifero per un periodo di tempo MASSIMO DI 12 ORE.

### NORME IGIENICHE

Prima di effettuare una qualsiasi raccolta delle urine è necessario un lavaggio accurato dei genitali con sapone neutro.

Non usare disinfettanti, sostanze schiumogene e oleose di alcun genere.

**ISTRUZIONI PER LA RACCOLTA**

<p>Detergere accuratamente le mani e i genitali esterni con acqua e sapone.</p>	
<p>Aprire il contenitore avendo cura di appoggiare la chiusura con la sonda di campionamento verso l'alto.</p>	
<p><b>Non toccare</b> la sonda di campionamento all'interno del contenitore.</p>	
<p>Iniziare a urinare emettendo le prime gocce di urina nella toilette. Interrompere e ricominciare a urinare subito dopo nel contenitore di raccolta.</p>	
<p>Chiudere il contenitore.</p>	

**Nota: NON SARANNO ACCETTATI** contenitori/provette con caratteristiche diverse da quelli forniti ed utilizzati presso l'Azienda Sanitaria Friuli Occidentale.